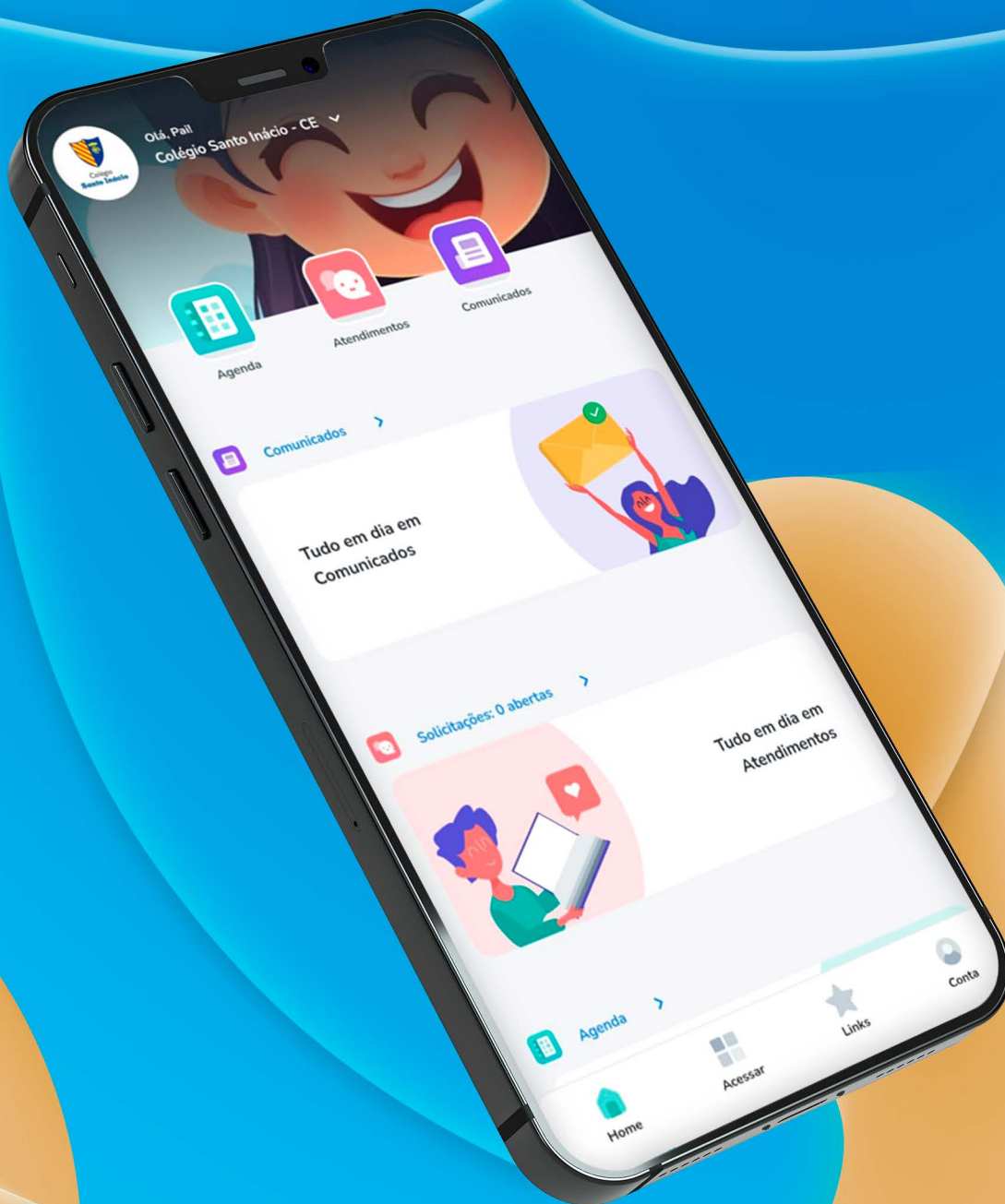


CSIAPP

Redefinir Senha
Responsável



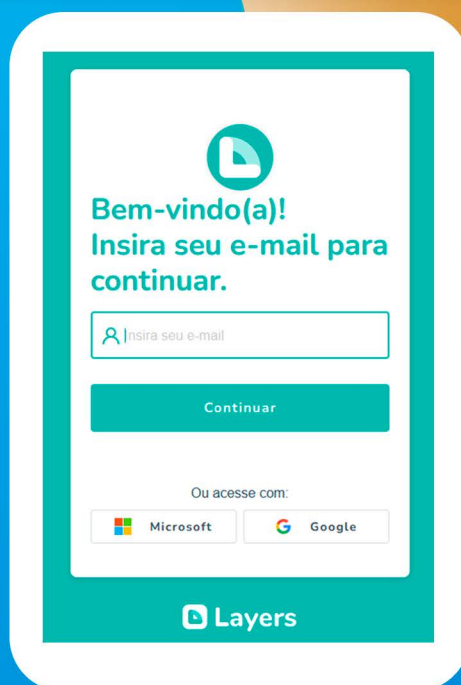
Colégio
Santo Inácio



Rede Jesuíta
de Educação

Redefinir Senha Responsável

1º – Acesse o site <https://id.layers.digital/> em seguida, insira seu e-mail e clique em “Continuar”:



A captura de tela mostra a interface de login do Layers. No topo, há um ícone de Layers e o texto "Bem-vindo(a)! Insira seu e-mail para continuar.". Abaixo, há um campo de entrada para o e-mail com o placeholder "Insira seu e-mail". Um botão verde "Continuar" está posicionado abaixo do campo. Na base da tela, há o texto "Ou acesse com:" seguido por ícones para "Microsoft" e "Google". O logotipo "Layers" está no rodapé.

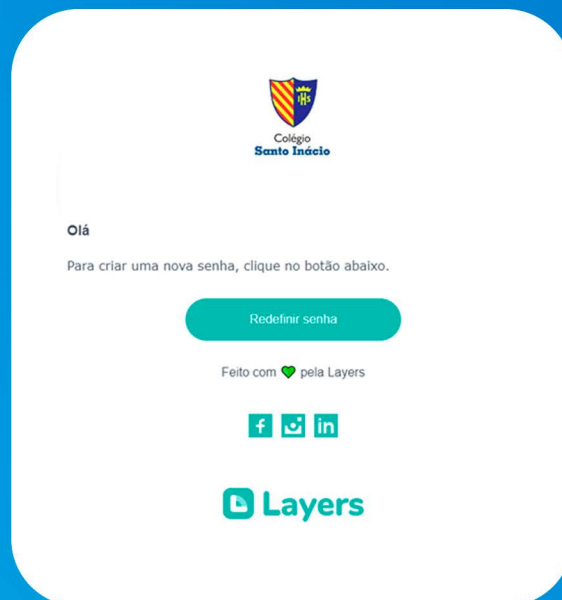
2º – Em seguida, clique em “Esqueci minha senha”.



A captura de tela mostra a interface de login do Colégio Santo Inácio - CE. No topo, há um ícone de Colégio Santo Inácio e o texto "Colégio Santo Inácio - CE". Abaixo, há o texto "Olá," e "Digite sua senha para acessar a plataforma". Um campo de entrada para a senha com o placeholder "Insira sua senha" e um ícone de olho para alternar a visibilidade está presente. Um botão verde "Entrar" está abaixo do campo. Na base da tela, há o texto "Entrar com código temporário" e um link "Esqueci minha senha" destacado com um retângulo vermelho. O logotipo "Layers" está no rodapé.

Redefinir Senha Responsável

3º – Você irá receber uma mensagem no seu e-mail com o título “Redefinir senha”.



4º – Em seguida, insira a nova senha:



Redefinir Senha Responsável

5º – Depois da nova senha cadastrada, clique em “Acessar plataforma”.



Caso tenha dúvidas, entre em contato com o Relacionamento.

**CENTRAL DE DÚVIDAS
(85) 3066-3114 / (85) 3066-3115**

E-mail: relacionamento@csi.asav.org.br